



ТЕРРИТОРИАЛЬНЫЙ ОРГАН
ФЕДЕРАЛЬНОЙ СЛУЖБЫ
ГОСУДАРСТВЕННОЙ СТАТИСТИКИ
ПО РЕСПУБЛИКЕ САХА (ЯКУТИЯ)

ОСНОВНЫЕ ПОКАЗАТЕЛИ СОЦИАЛЬНО-ЭКОНОМИЧЕСКОГО РАЗВИТИЯ

январь – июнь 2024 года

02.08.2024

СОДЕРЖАНИЕ

Промышленное производство	3
Сельское хозяйство	7
Строительство	11
Рынки товаров и услуг	18
Цены	26
Финансы	29

1

Промышленное производство

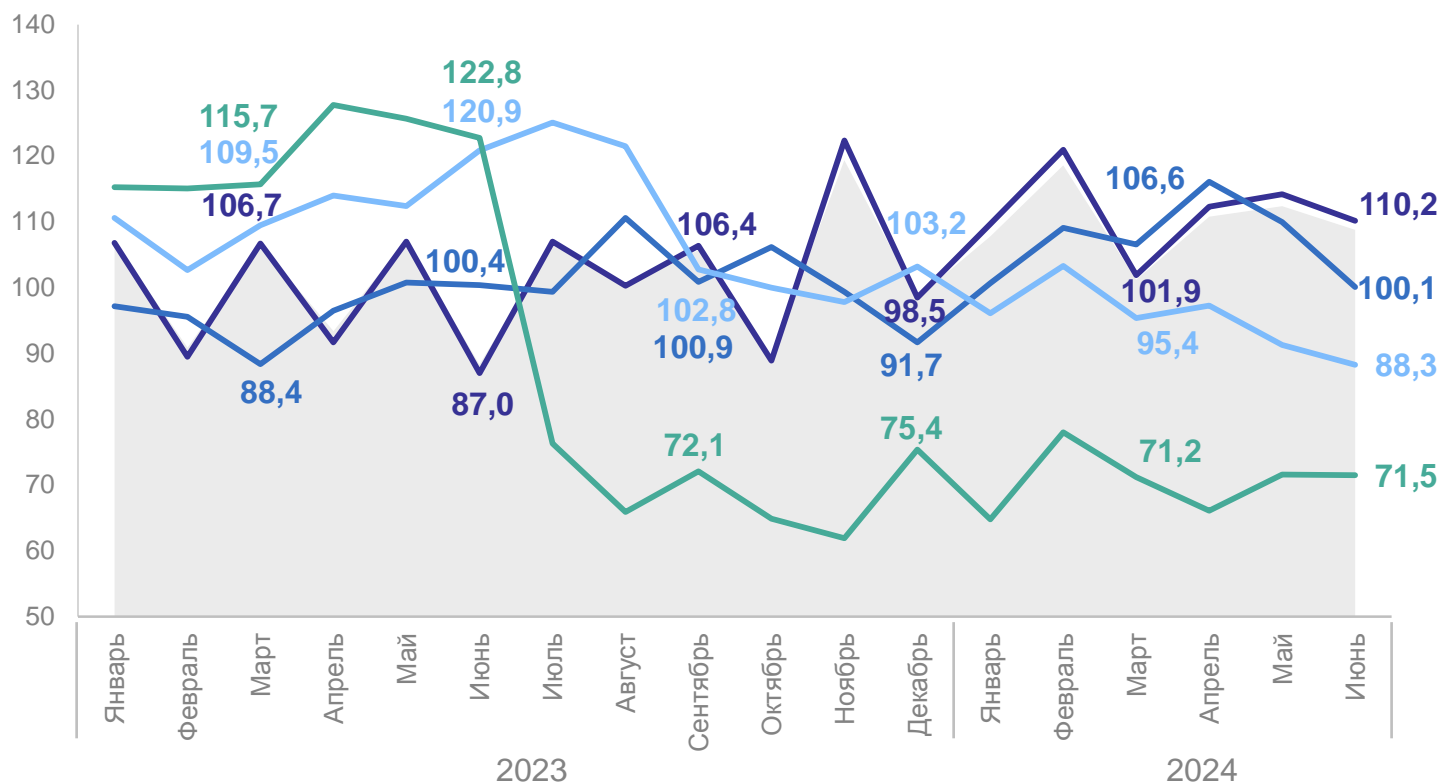
ИНДЕКС ПРОМЫШЛЕННОГО ПРОИЗВОДСТВА

САХА(ЯКУТИЯ)СТАТ

январь – июнь 2024 г.
в % к январю – июню 2023 г.

- 109,5** Промышленное производство
- 111,0** Добыча полезных ископаемых
- 107,1** Обрабатывающие производства
- 96,5** Обеспечение электрической энергией, газом и паром; кондиционирование воздуха
- 70,4** Водоснабжение; водоотведение, организация сбора и утилизации отходов, деятельность по ликвидации загрязнений

Динамика индекса промышленного производства, в % к соответствующему месяцу предыдущего года*



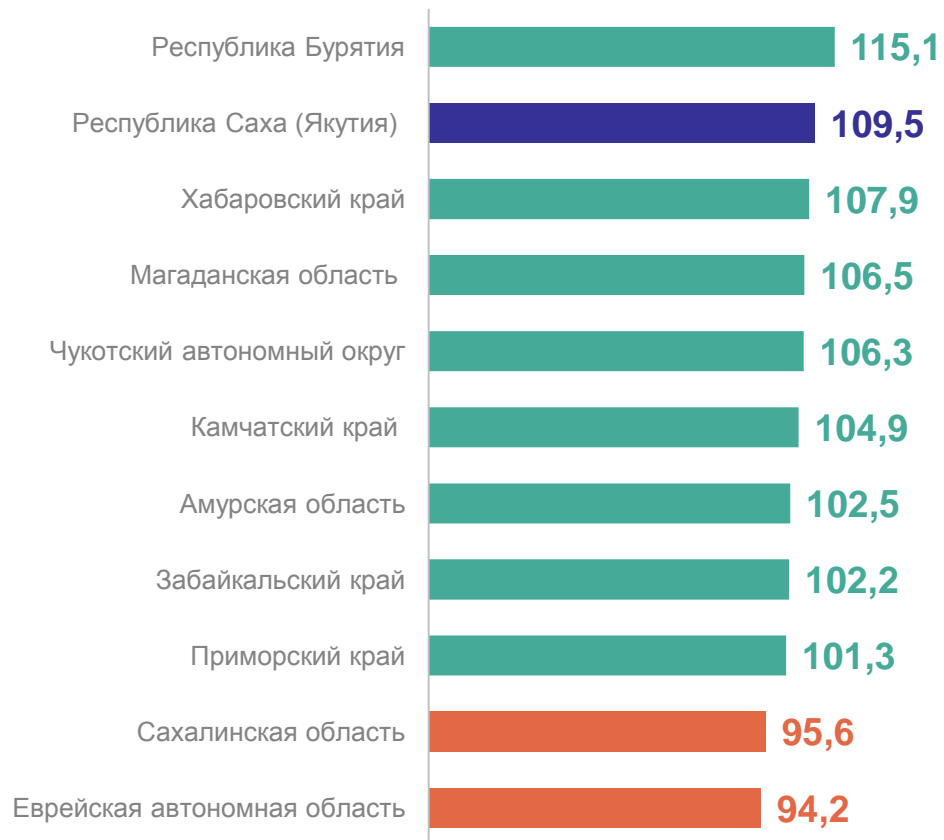
- Промышленное производство
- Добыча полезных ископаемых
- Обрабатывающие производства
- Обеспечение электрической энергией, газом и паром; кондиционирование воздуха
- Водоснабжение; водоотведение, организация сбора и утилизации отходов, деятельность по ликвидации загрязнений

ИНДЕКС ПРОМЫШЛЕННОГО ПРОИЗВОДСТВА

январь – июнь 2024 г. в % к январю – июню 2023 г.

САХА(ЯКУТИЯ)СТАТ

Значения по регионам Дальневосточного федерального округа

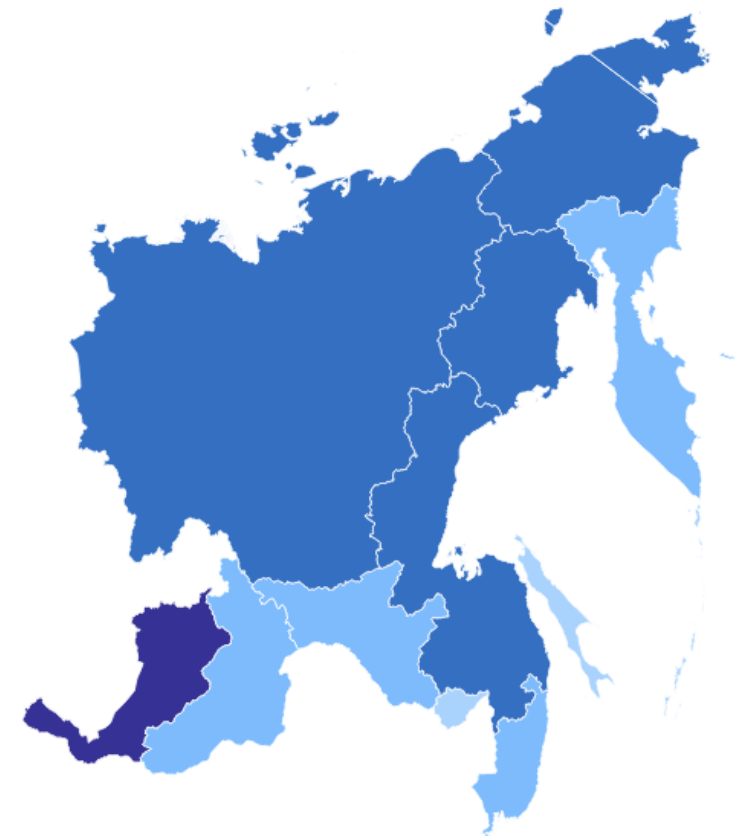


104,4

Российская Федерация

103,6

Дальневосточный
федеральный округ



● 94,2-99,9 ● 100,0-104,9 ● 105,0-109,9 ● 110,0-115,1

ОБЪЕМ ОТГРУЖЕННОЙ ПРОДУКЦИИ (РАБОТ И УСЛУГ) ПО ВИДАМ ЭКОНОМИЧЕСКОЙ ДЕЯТЕЛЬНОСТИ

январь – июнь 2024 г., млн рублей

САХА(ЯКУТИЯ)СТАТ

Всего 1 077 535,8

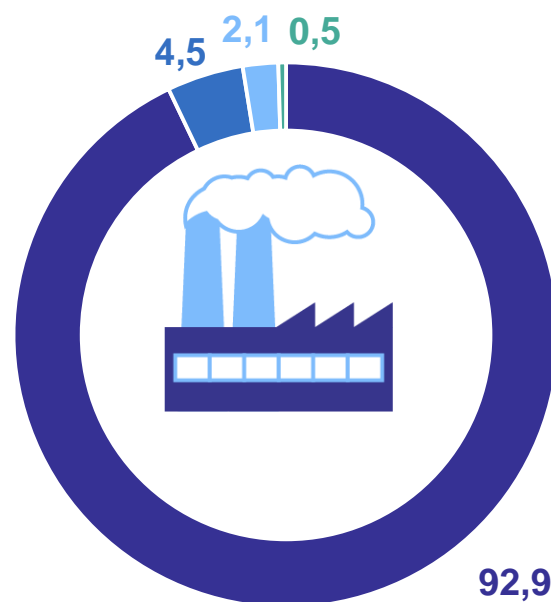
Добыча полезных ископаемых 1 001 085,7

Обрабатывающие производства 22 608,1

Обеспечение электрической энергией, газом и паром, кондиционирование воздуха 48 928,4

Водоснабжение, водоотведение, организация сбора и утилизации отходов, деятельность по ликвидации загрязнений 4 913,6

Структура объема отгруженной продукции (работ и услуг)
промышленного производства,
в % от общего объема



● Добыча полезных ископаемых


● Обеспечение электрической энергией, газом и паром, кондиционирование воздуха

● Обрабатывающие производства

● Водоснабжение, водоотведение, организация сбора и утилизации отходов, деятельность по ликвидации загрязнений

2

Сельское хозяйство



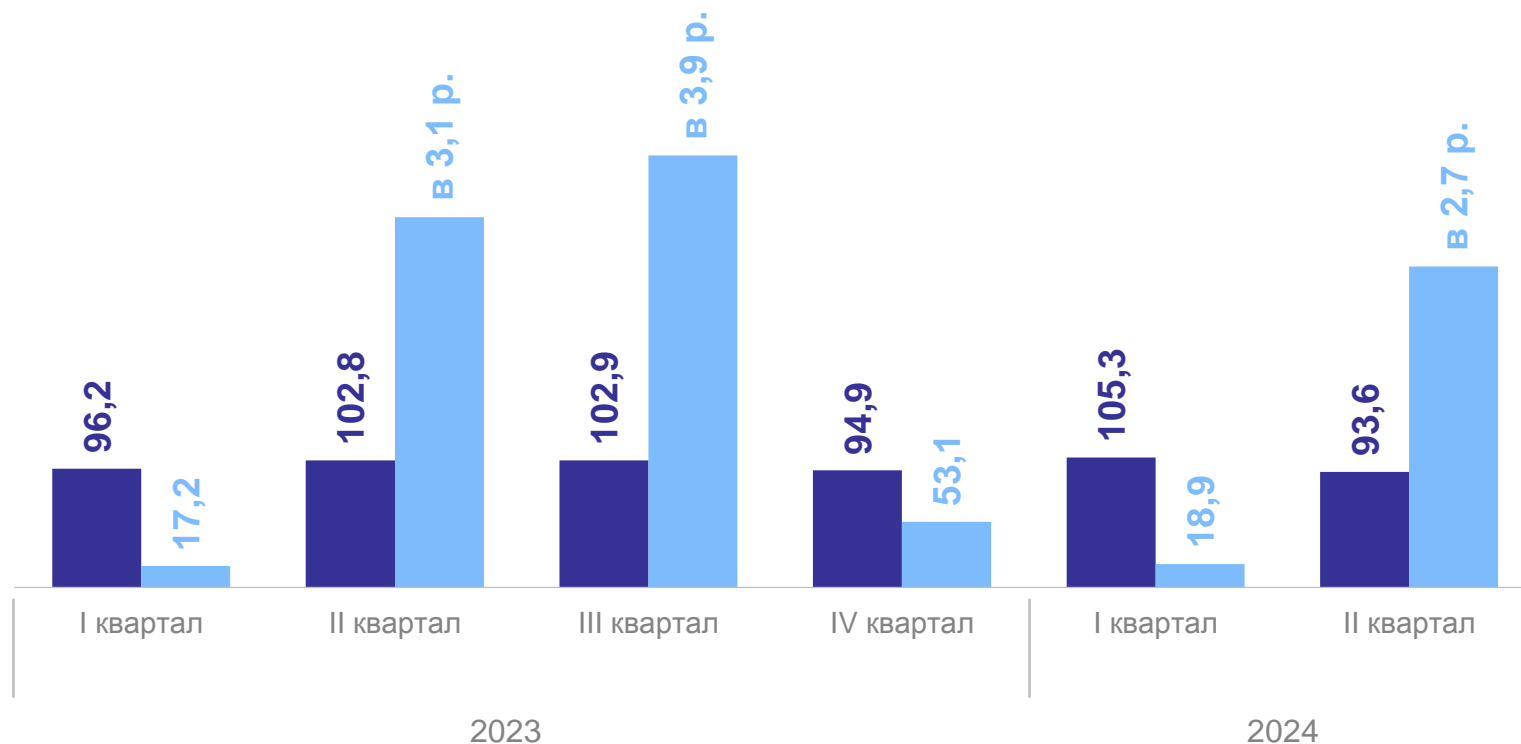
Динамика производства продукции сельского хозяйства

январь – июнь 2024 г.

6 168,9 млн
рублей

в % к январю – июню 2023 г.

96,5



● в % к соответствующему периоду предыдущего года

● в % к предыдущему периоду

ПРОИЗВОДСТВО ПРОДУКЦИИ ЖИВОТНОВОДСТВА

в хозяйствах всех категорий

САХА(ЯКУТИЯ)СТАТ



Произведено скота и птицы на убой
(в живом весе), тонн

2 818,3

2 913,8

+3,4% ↑

по сравнению с январем – июнем 2023 года



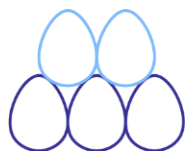
Валовой надой молока
(всех видов), тонн

56 012,2

54 215,1

-3,2% ↓

по сравнению с январем – июнем 2023 года



Получено яиц (всех видов),
тыс. штук

85 875,9

85 877,4

+0,0% ↑

по сравнению с январем – июнем 2023 года

● Январь – июнь 2023 г. ● Январь – июнь 2024 г.

ДИНАМИКА ПОГОЛОВЬЯ СКОТА И ПТИЦЫ

САХА(ЯКУТИЯ)СТАТ

в хозяйствах всех категорий; на конец месяца, в % к соответствующей дате предыдущего года



3

Строительство

ОБЪЕМ РАБОТ, ВЫПОЛНЕННЫХ ПО ВИДУ ДЕЯТЕЛЬНОСТИ «СТРОИТЕЛЬСТВО»

САХА(ЯКУТИЯ)СТАТ

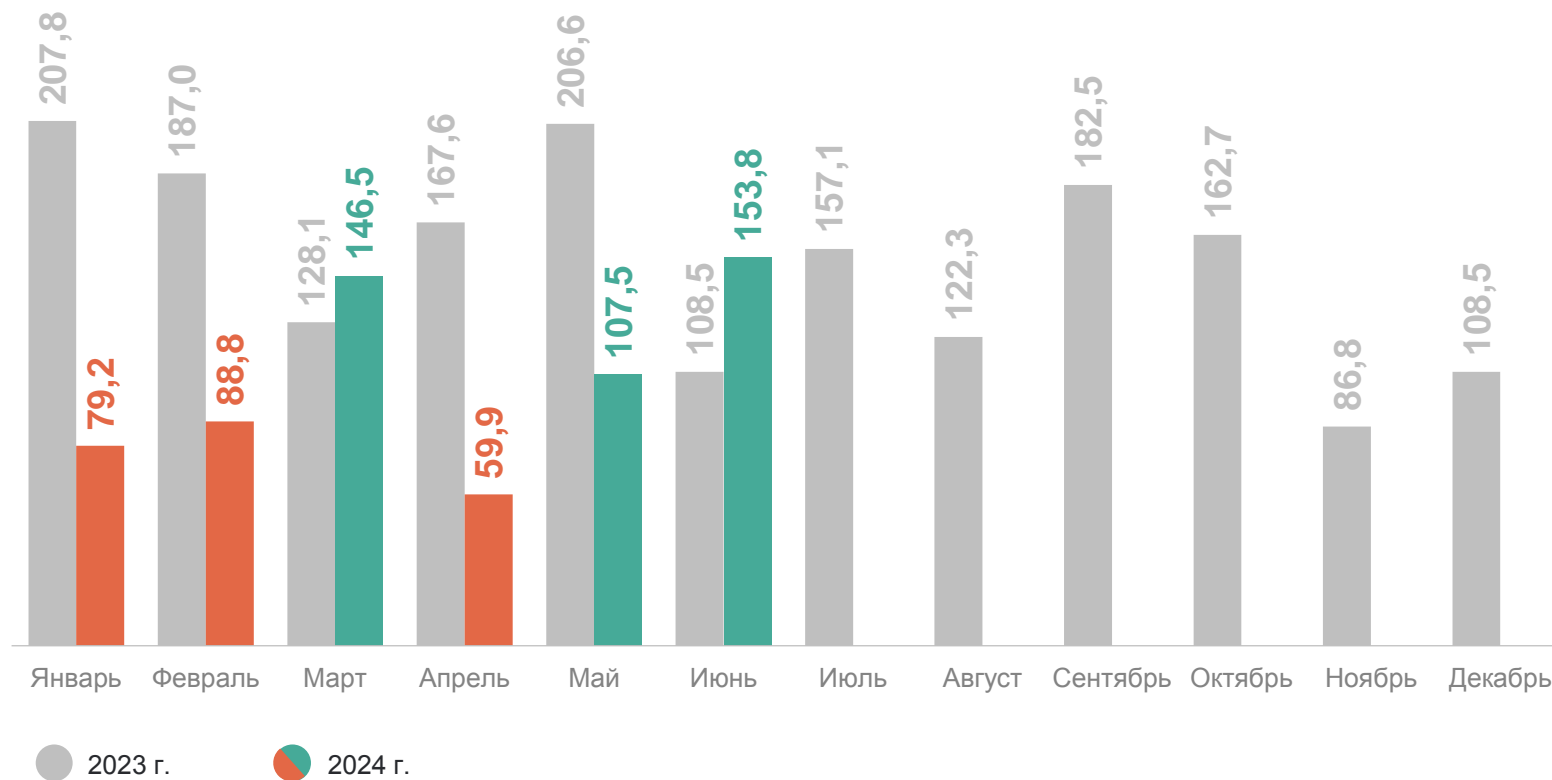
Динамика объема работ, выполненных по виду деятельности «Строительство», в % к соответствующему месяцу предыдущего года*

январь – июнь 2024 г.

143 785,4 млн рублей

в % к январю – июню 2023 г.*

104,3



* В сопоставимых ценах.

ОБЪЕМ РАБОТ, ВЫПОЛНЕННЫХ ПО ВИДУ ДЕЯТЕЛЬНОСТИ «СТРОИТЕЛЬСТВО»

январь – июнь 2024 г., млн рублей

САХА(ЯКУТИЯ)СТАТ

Значения по регионам Дальневосточного федерального округа



6 414 424,0

Российская Федерация

600 556,8

Дальневосточный федеральный округ



10 633,4-19 999,9

20 000,0-49 999,9

50 000,0-109 999,9

110 000,0-143 785,4

ОБЪЕМ РАБОТ, ВЫПОЛНЕННЫХ ПО ВИДУ ДЕЯТЕЛЬНОСТИ «СТРОИТЕЛЬСТВО»

январь – июнь 2024 г. в % к январю – июню 2023 г.*

САХА(ЯКУТИЯ)СТАТ

Значения по регионам Дальневосточного федерального округа

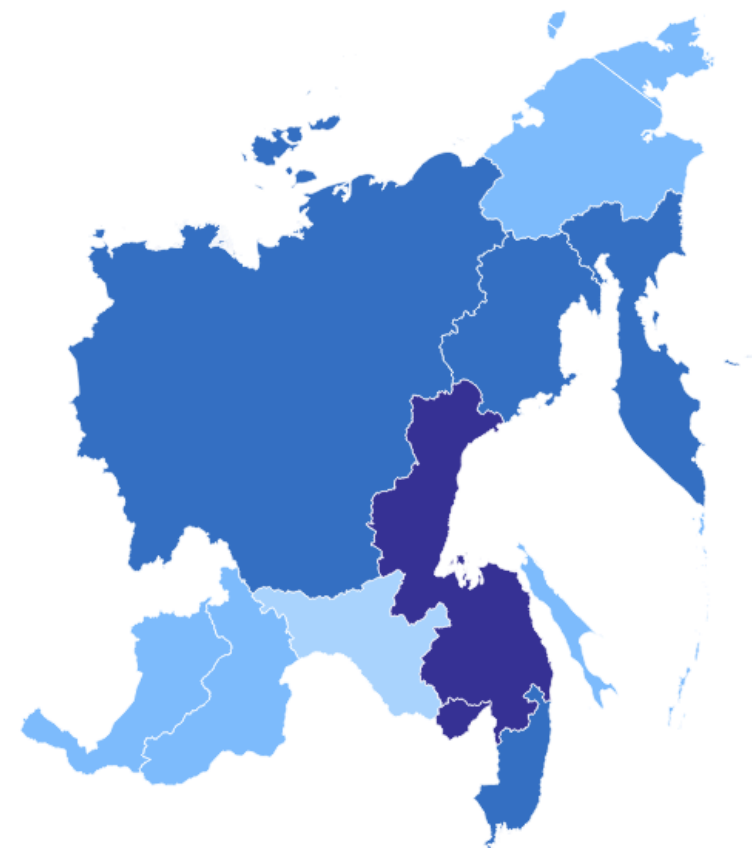


103,9

Российская Федерация

99,1

Дальневосточный федеральный округ



74,6-79,9

80,0-99,9

100,0-119,9

120,0-137,6

* В сопоставимых ценах.

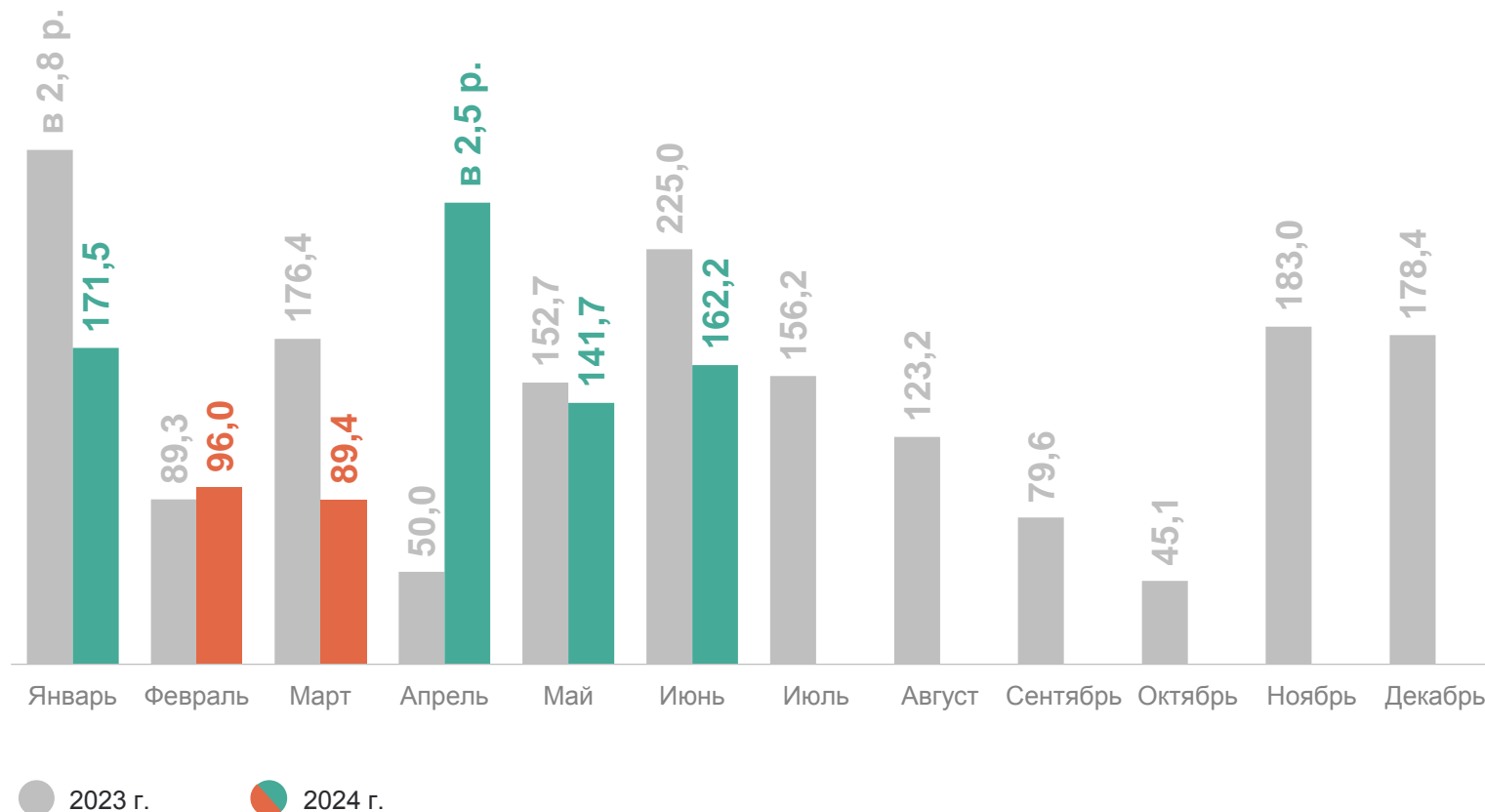
Динамика ввода в действие жилых домов,
в % к соответствующему месяцу предыдущего года

январь – июнь 2024 г.

368,5 тыс. кв. м.
общей площади

в % к январю – июню 2023 г.

144,8



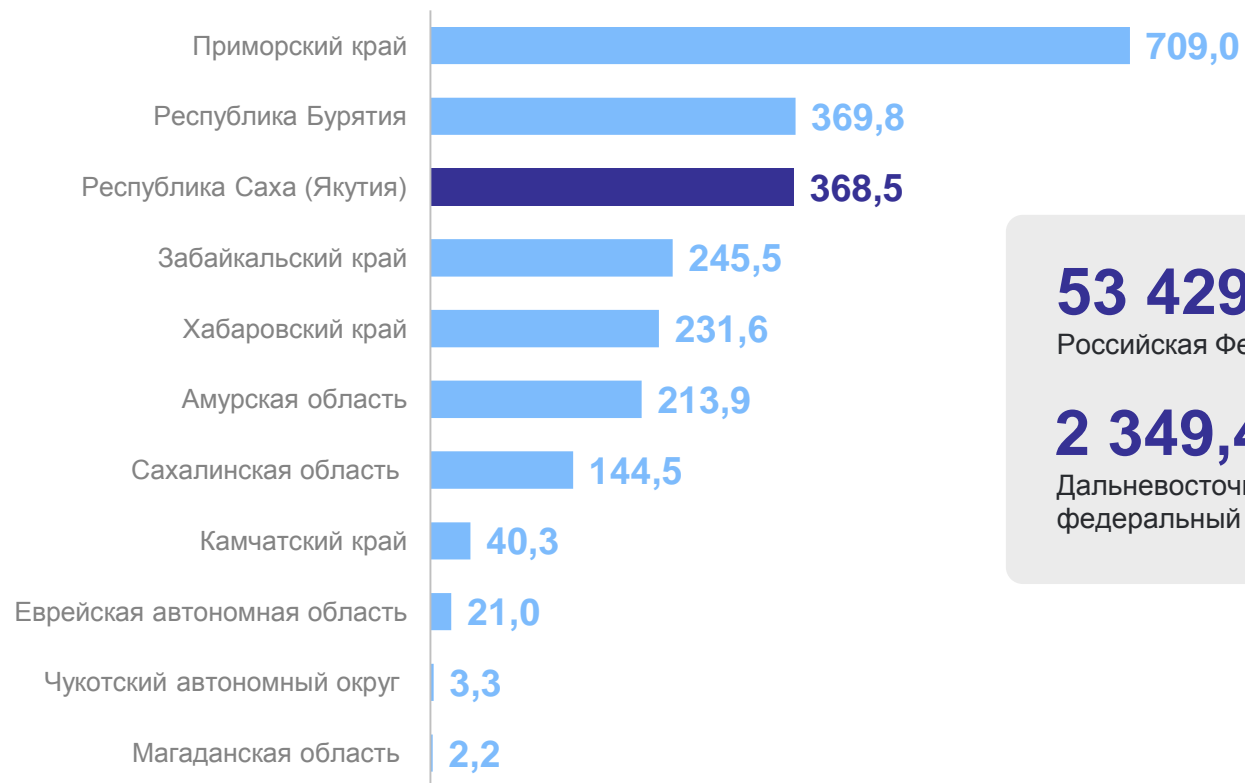
* С учетом жилых домов, построенных населением на земельных участках, предназначенных для ведения садоводства.

ВВОД В ДЕЙСТВИЕ ЖИЛЫХ ДОМОВ*

январь – июнь 2024 г., тыс. кв. метров общей площади

САХА(ЯКУТИЯ)СТАТ

Значения по регионам Дальневосточного федерального округа

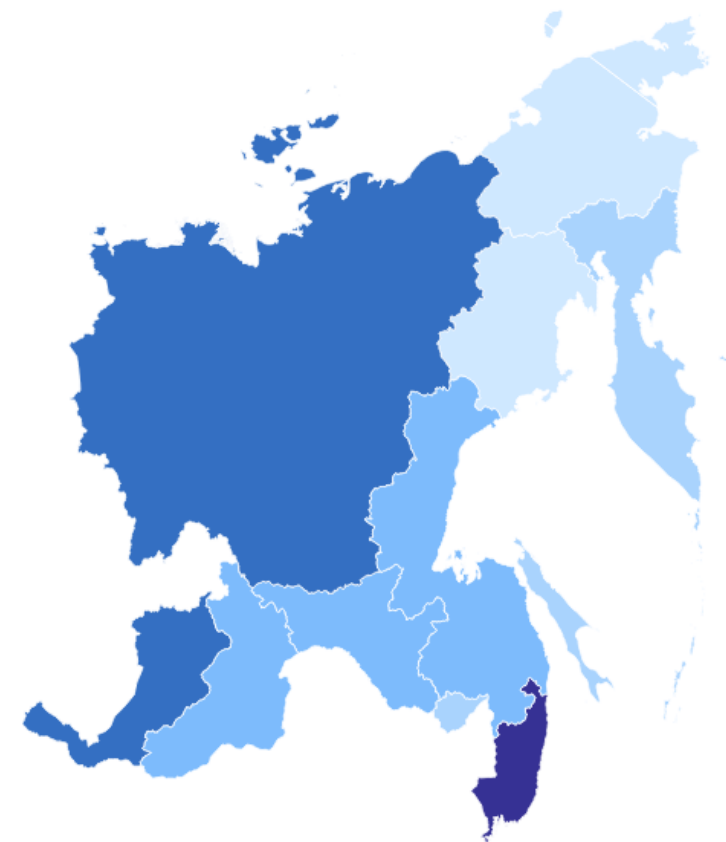


53 429,7

Российская Федерация

2 349,4

Дальневосточный федеральный округ



2,2-9,9

10,0-149,9

150,0-299,9

300,0-399,9

400,0-709,0

* С учетом жилых домов, построенных населением на земельных участках, предназначенных для ведения садоводства.

ВВОД В ДЕЙСТВИЕ ЖИЛЫХ ДОМОВ*

январь – июнь 2024 г. в % к январю – июню 2023 г.

САХА(ЯКУТИЯ)СТАТ

Значения по регионам Дальневосточного федерального округа

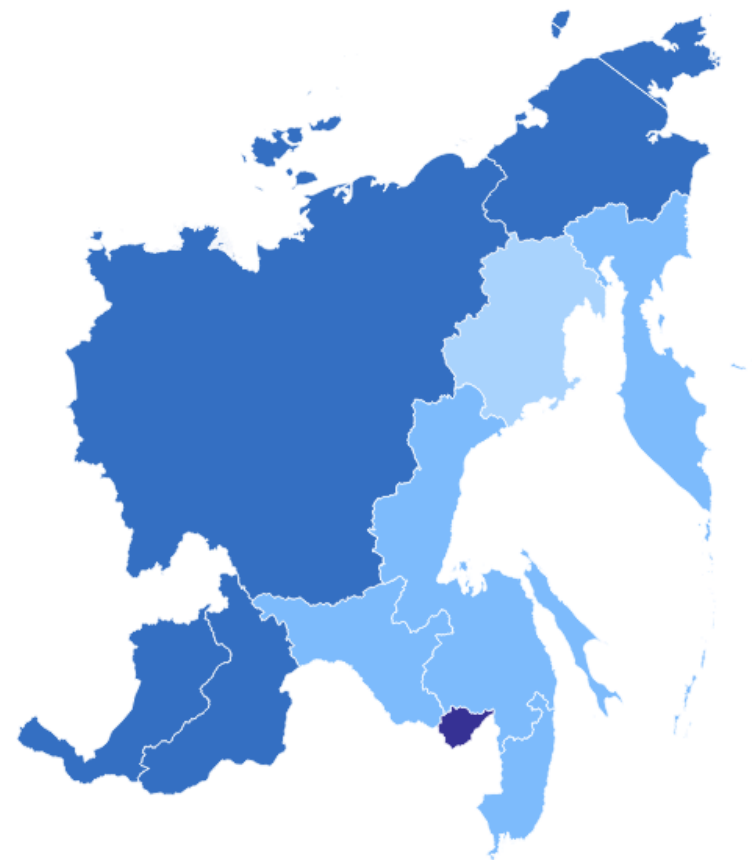


102,5

Российская Федерация

117,5

Дальневосточный федеральный округ



84,6-89,9

90,0-119,9

120,0-149,9

150,0-159,8

* С учетом жилых домов, построенных населением на земельных участках, предназначенных для ведения садоводства.

4

Рынки товаров и услуг

ОБОРОТ РОЗНИЧНОЙ ТОРГОВЛИ И ОБЩЕСТВЕННОГО ПИТАНИЯ



Оборот розничной торговли

январь – июнь 2024 г.

175 865,2 млн рублей

в % к январю – июню 2023 г.*

106,5



Оборот общественного питания

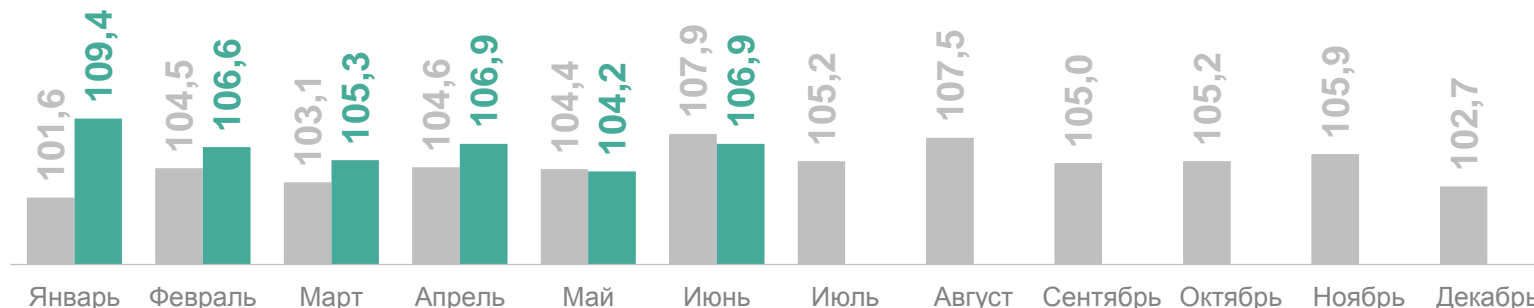
январь – июнь 2024 г.

16 360,9 млн рублей

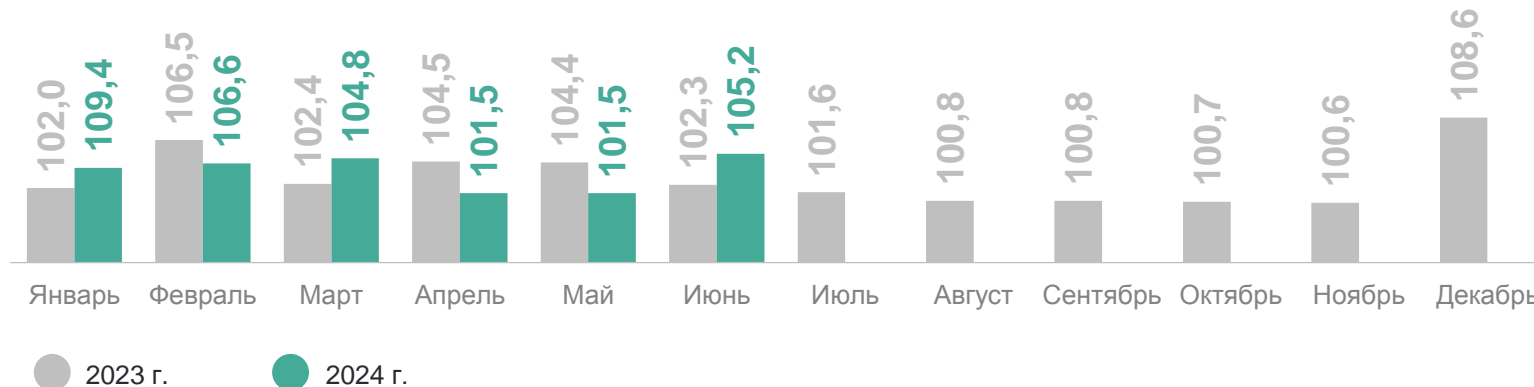
в % к январю – июню 2023 г.*

103,5

Динамика оборота розничной торговли, в % к соответствующему месяцу предыдущего года*



Динамика оборота общественного питания, в % к соответствующему месяцу предыдущего года*



* В сопоставимых ценах.

ОБОРОТ РОЗНИЧНОЙ ТОРГОВЛИ

январь – июнь 2024 г. в % к январю – июню 2023 г.*

САХА(ЯКУТИЯ)СТАТ

Значения по регионам Дальневосточного федерального округа

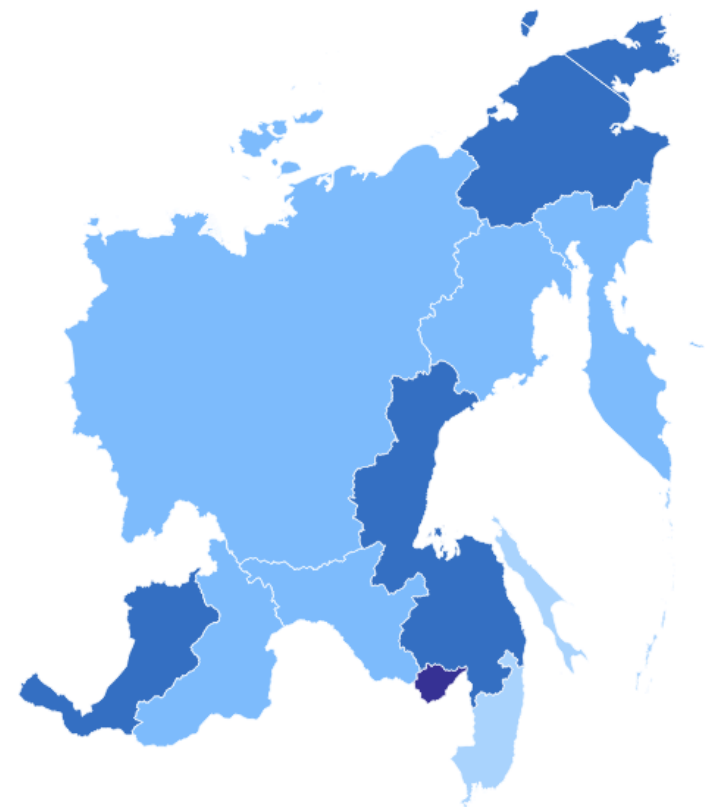


108,8

Российская Федерация

105,3

Дальневосточный
федеральный округ



101,1-102,9 103,0-106,9 107,0-109,9 110,0-112,0

* В сопоставимых ценах.

ОБОРОТ ОБЩЕСТВЕННОГО ПИТАНИЯ

январь – июнь 2024 г. в % к январю – июню 2023 г.*

САХА(ЯКУТИЯ)СТАТ

Значения по регионам Дальневосточного федерального округа

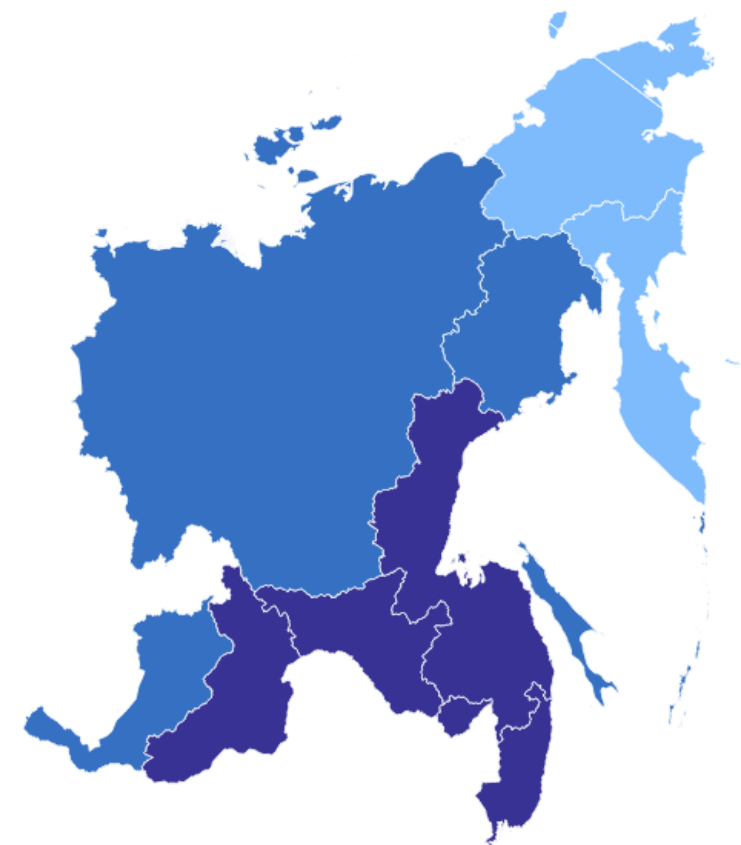


105,4

Российская Федерация

104,0

Дальневосточный федеральный округ



70,6-89,9

90,0-104,9

105,0-114,9

* В сопоставимых ценах.

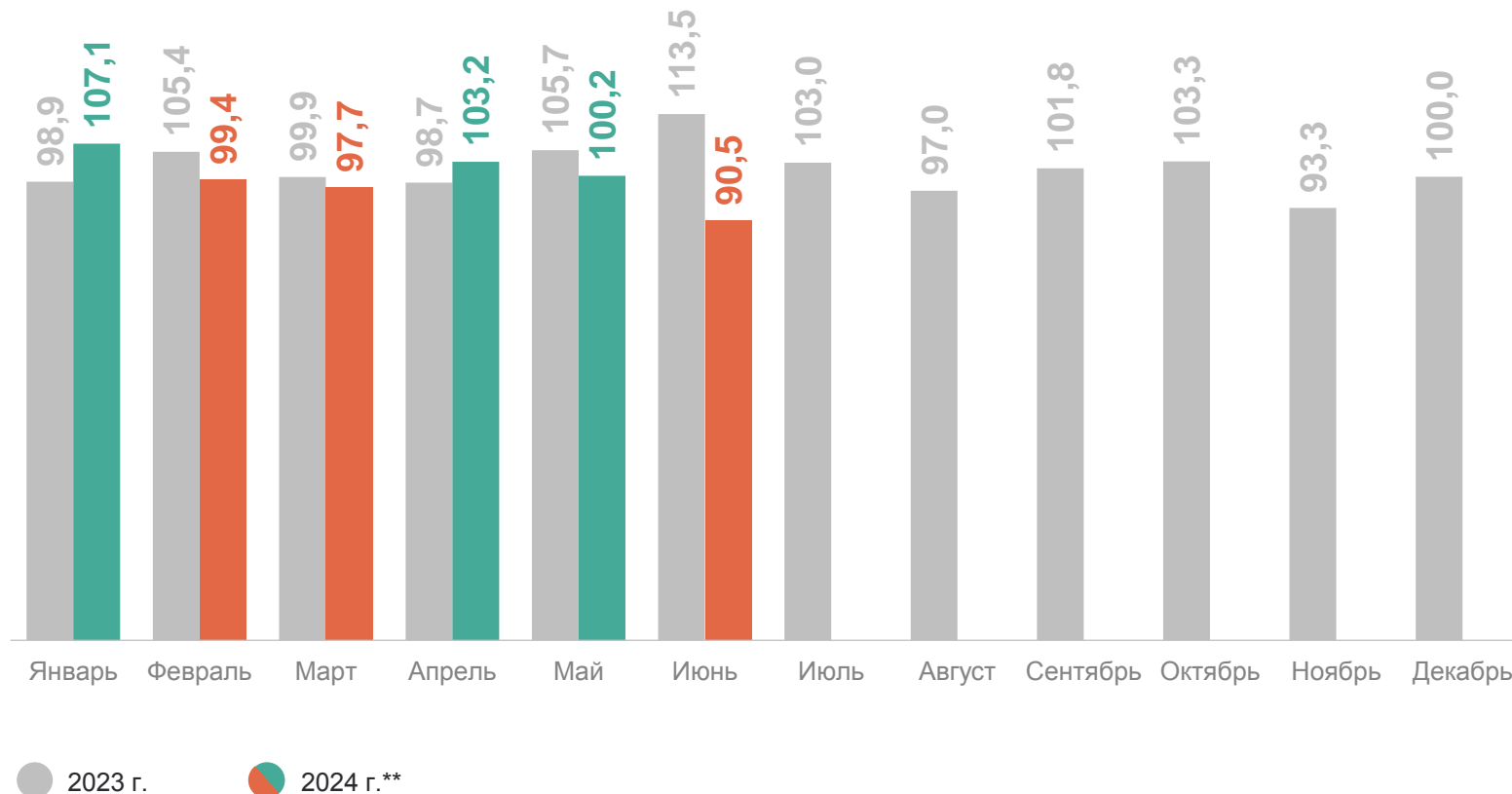
Динамика объема платных услуг населению,
в % к соответствующему месяцу предыдущего года*

январь – июнь 2024 г.

55 138,0 млн рублей

в % к январю – июню 2023 г.*

99,2



* В сопоставимых ценах.

** Данные за май изменены в связи с уточнением респондентами ранее предоставленных оперативных данных.

ОБЪЕМ ПЛАТНЫХ УСЛУГ НАСЕЛЕНИЮ

январь – июнь 2024 г. в % к январю – июню 2023 г.*

САХА(ЯКУТИЯ)СТАТ

Значения по регионам Дальневосточного федерального округа

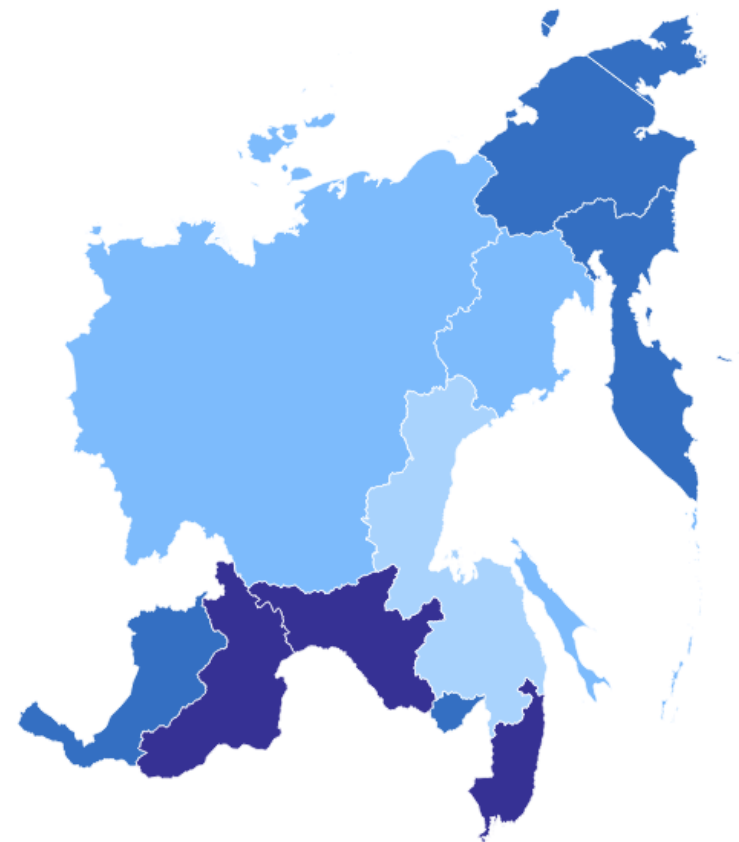


103,8

Российская Федерация

100,7

Дальневосточный федеральный округ



96,6-98,9

99,0-100,9

101,0 -101,9

102,0-103,6

* В сопоставимых ценах.

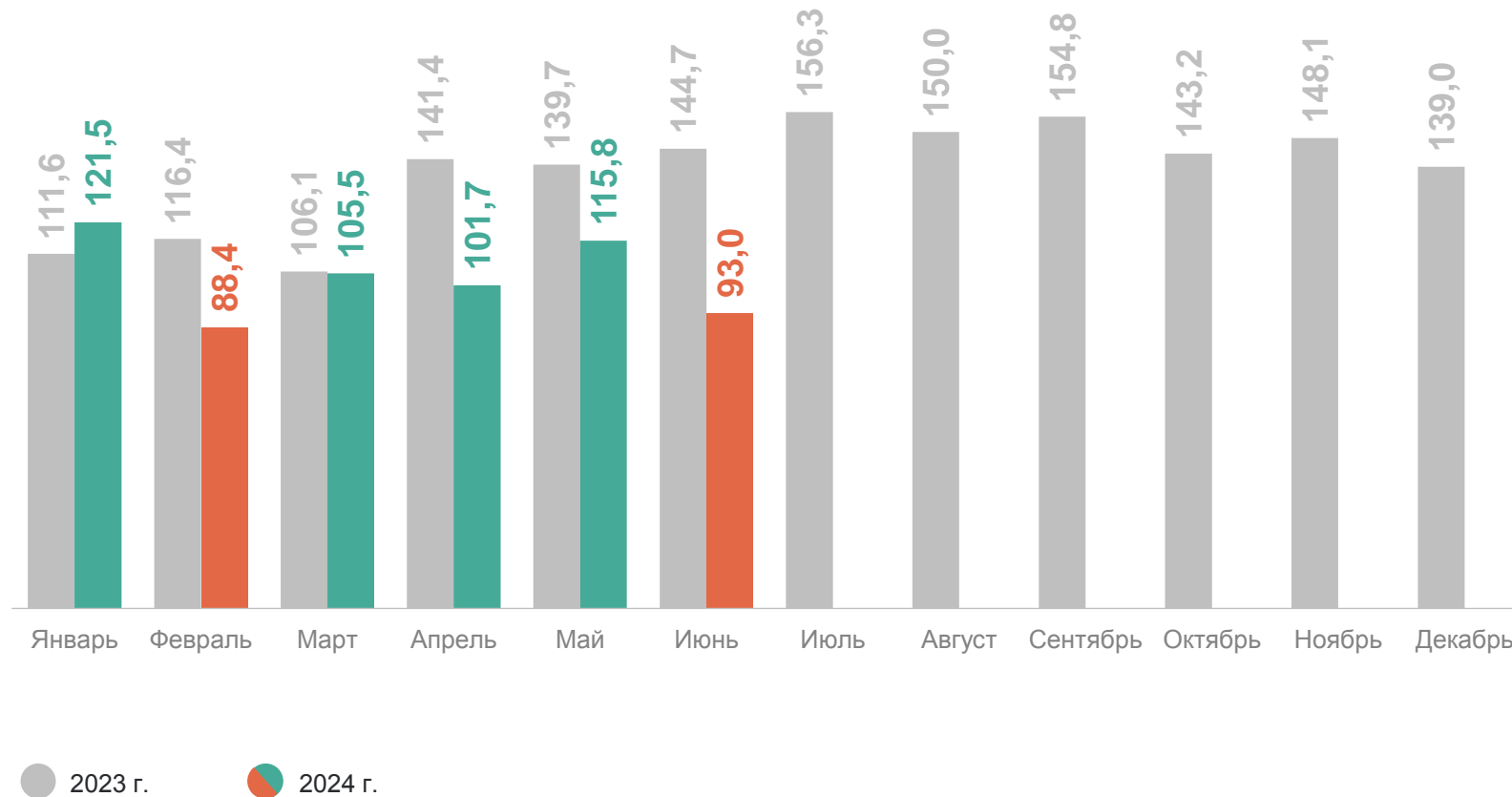
Динамика оборота оптовой торговли,
в % к соответствующему месяцу предыдущего года*

январь – июнь 2024 г.

185 990,6 млн
рублей

в % к январю – июню 2023 г.*

103,3



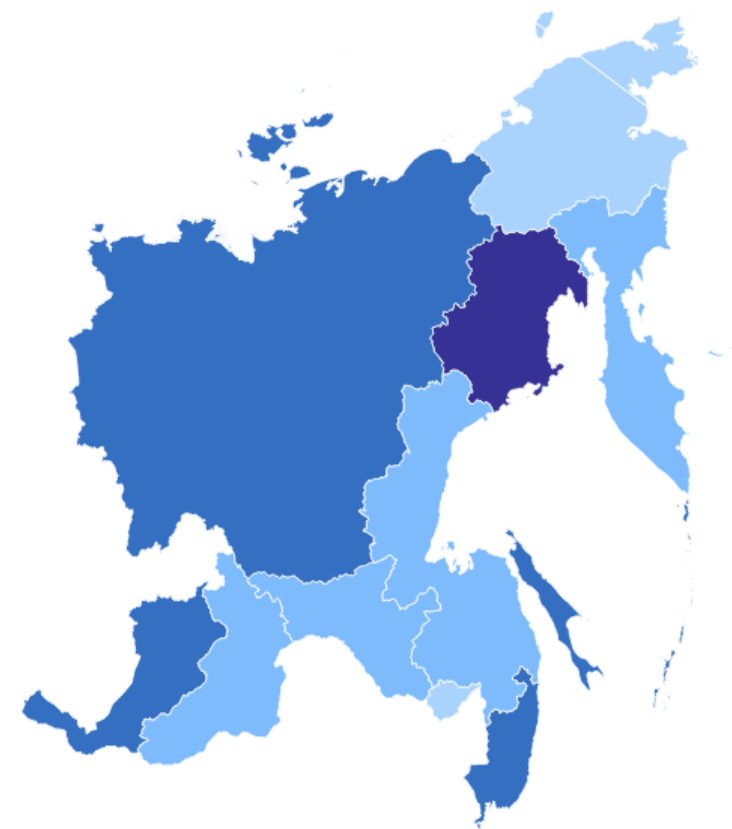
* В сопоставимых ценах.

ОБОРОТ ОПТОВОЙ ТОРГОВЛИ

январь – июнь 2024 г. в % к январю – июню 2023 г.*

САХА(ЯКУТИЯ)СТАТ

Значения по регионам Дальневосточного федерального округа



● 70,2-79,9 ● 80,0- 99,9 ● 100,0-119,9 ● 120,0-129,1

* В сопоставимых ценах.

5

Цены

ИНДЕКС ПОТРЕБИТЕЛЬСКИХ ЦЕН

в % к предыдущему месяцу

САХА(ЯКУТИЯ)СТАТ

июнь 2024 г.

Индекс
потребительских цен

100,5

Продовольственные товары

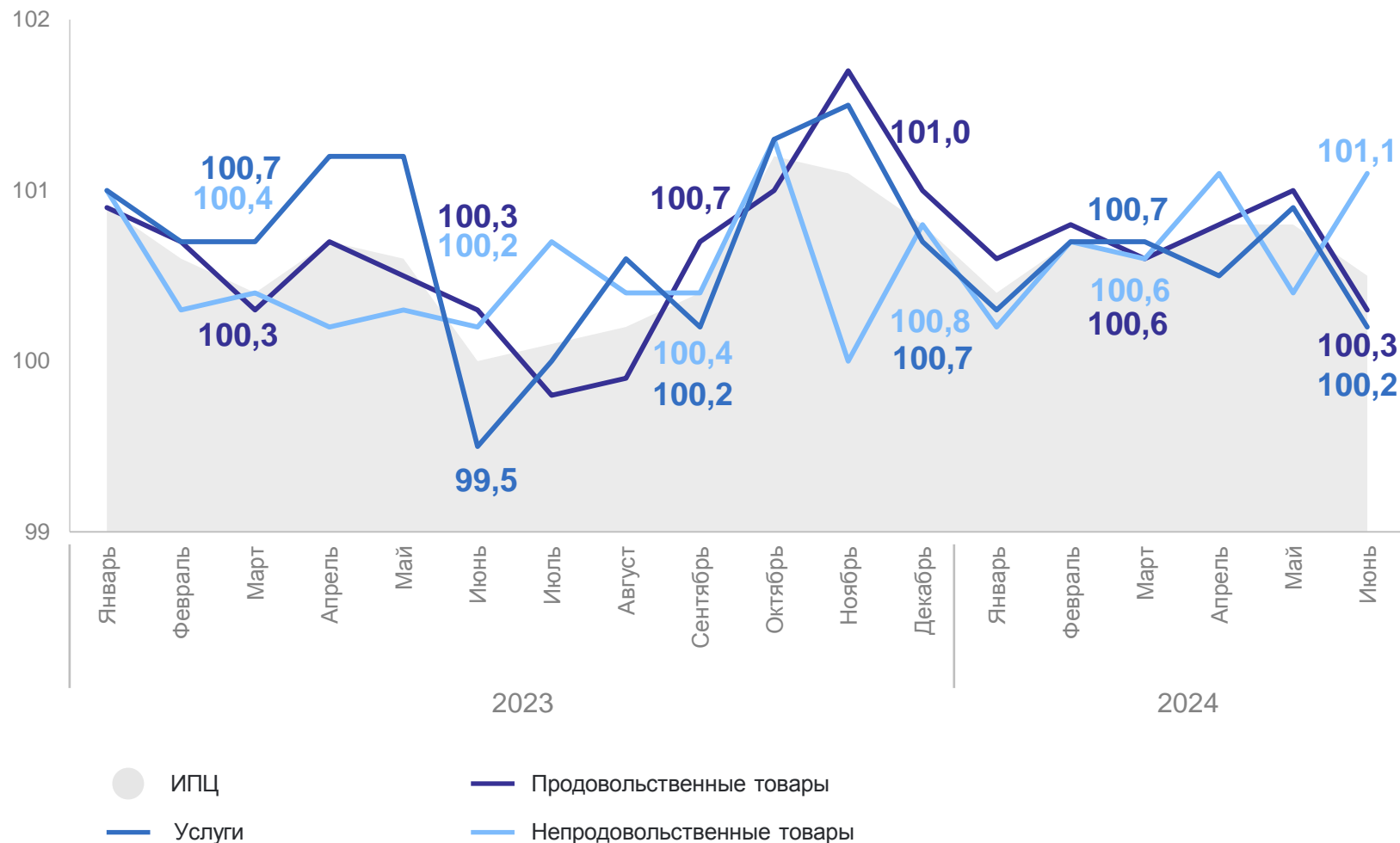
100,3

Непродовольственные товары

101,1

Услуги

100,2



ИНДЕКСЫ ПОТРЕБИТЕЛЬСКИХ ЦЕН

в % к соответствующему месяцу прошлого года

САХА(ЯКУТИЯ)СТАТ

июнь 2024 г.

Индекс
потребительских цен

108,0

Продовольственные товары

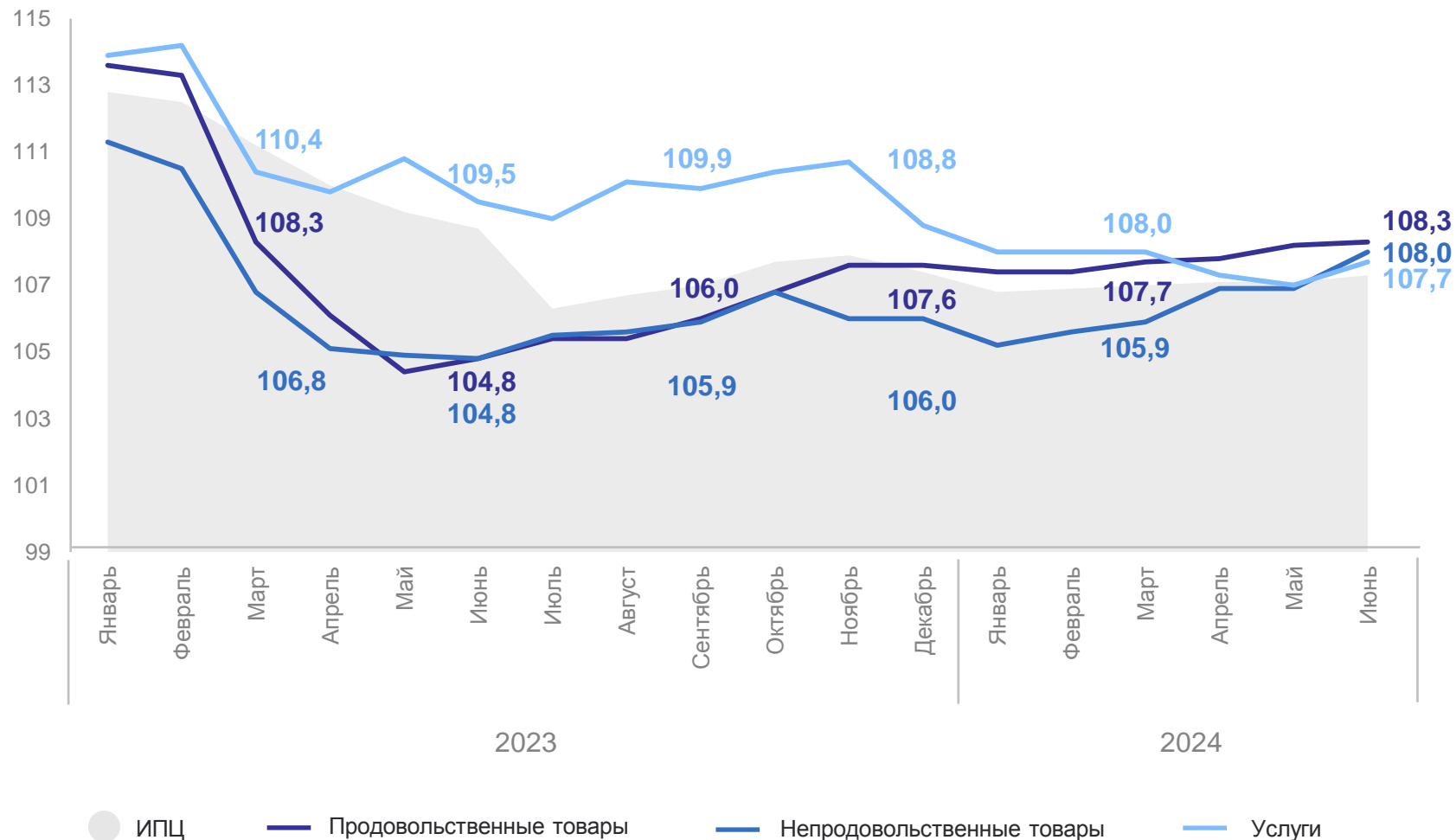
108,3

Непродовольственные товары

108,0

Услуги

107,7



ИНДЕКС ПОТРЕБИТЕЛЬСКИХ ЦЕН

июнь 2024 г. в % к предыдущему месяцу

САХА(ЯКУТИЯ)СТАТ

Значения по регионам Дальневосточного федерального округа

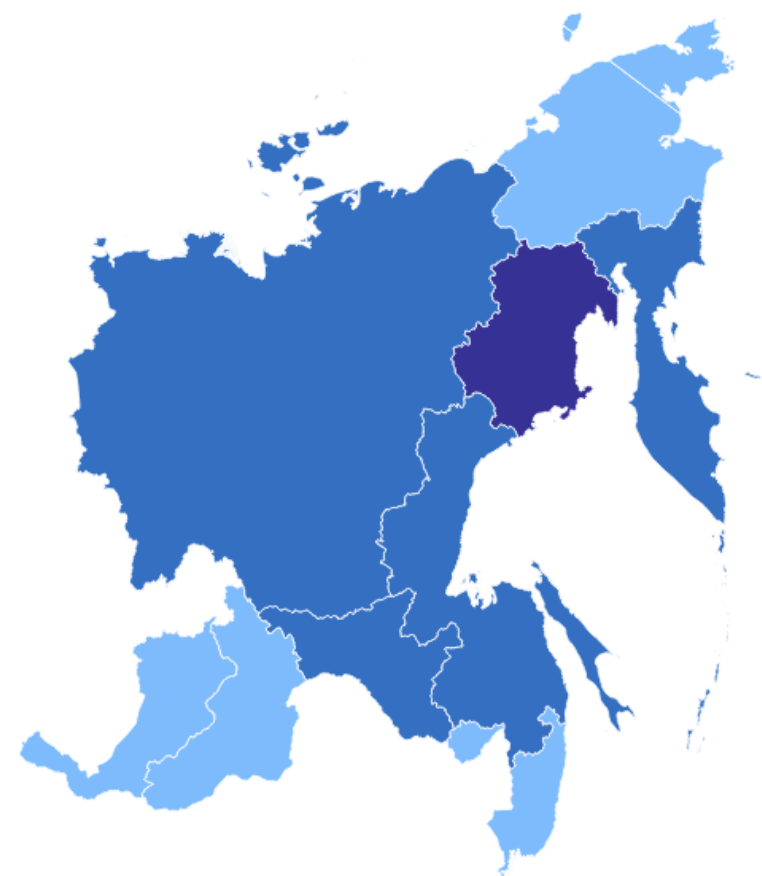


100,6

Российская Федерация

100,3

Дальневосточный
федеральный округ




100,0-100,3

100,4-100,7

100,8-101,0

6

Финансы



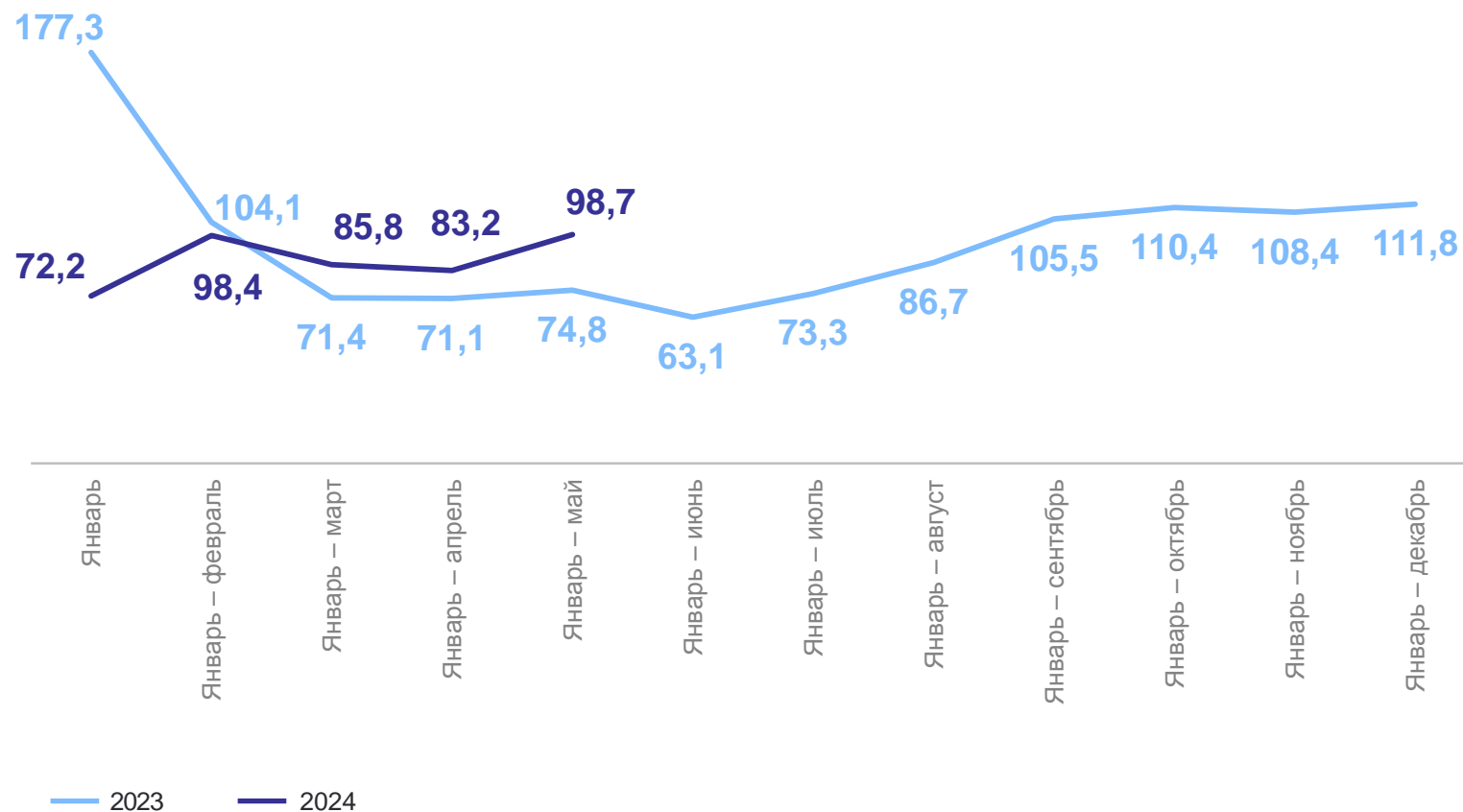
Динамика сальдированного финансового результата, в % к соответствующему периоду предыдущего года**

январь – май 2024 г.

160 087,6 млн рублей

в % к январю – маю 2023 г.**

98,7



* Без субъектов малого предпринимательства, кредитных организаций, государственных (муниципальных) учреждений, некредитных финансовых организаций.

** По сопоставимому кругу организаций в соответствии с методологией бухгалтерского учета.

САЛЬДИРОВАННЫЙ ФИНАНСОВЫЙ РЕЗУЛЬТАТ*

январь – май 2024 г., млн рублей

САХА(ЯКУТИЯ)СТАТ

Значения по регионам Дальневосточного федерального округа

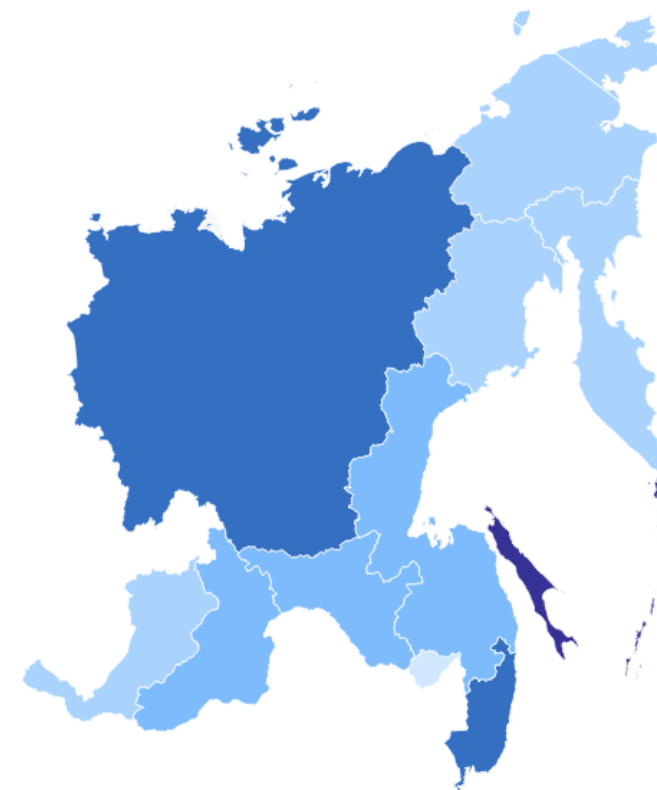


13 043 665

Российская Федерация

1 017 329

Дальневосточный
федеральный округ



-257-0 1-49 999 50 000-99 999

100 000-259 999 260 000-325 508

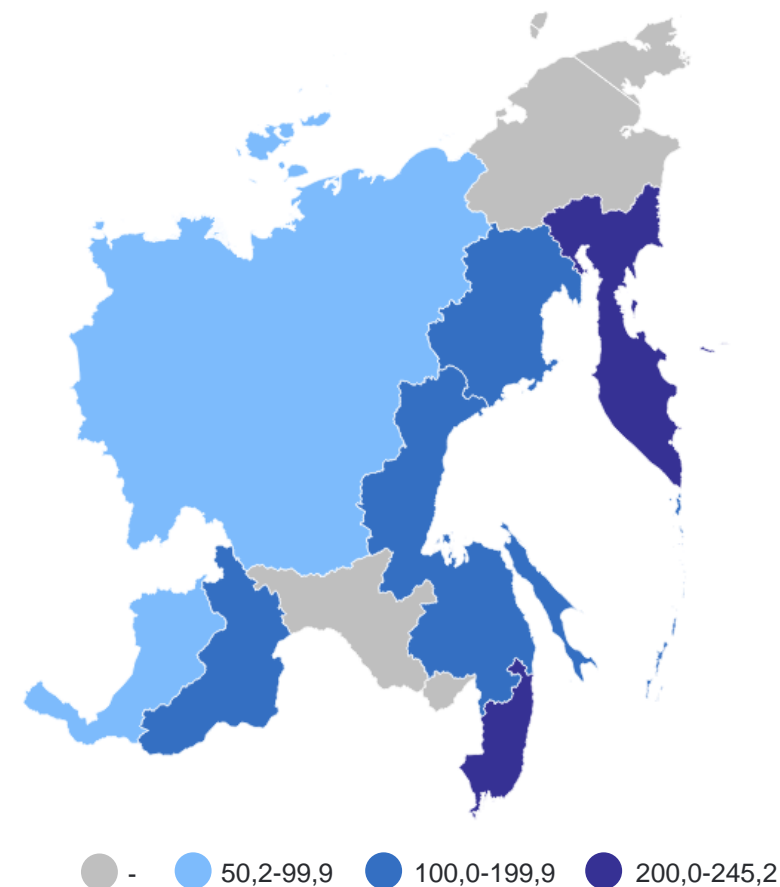
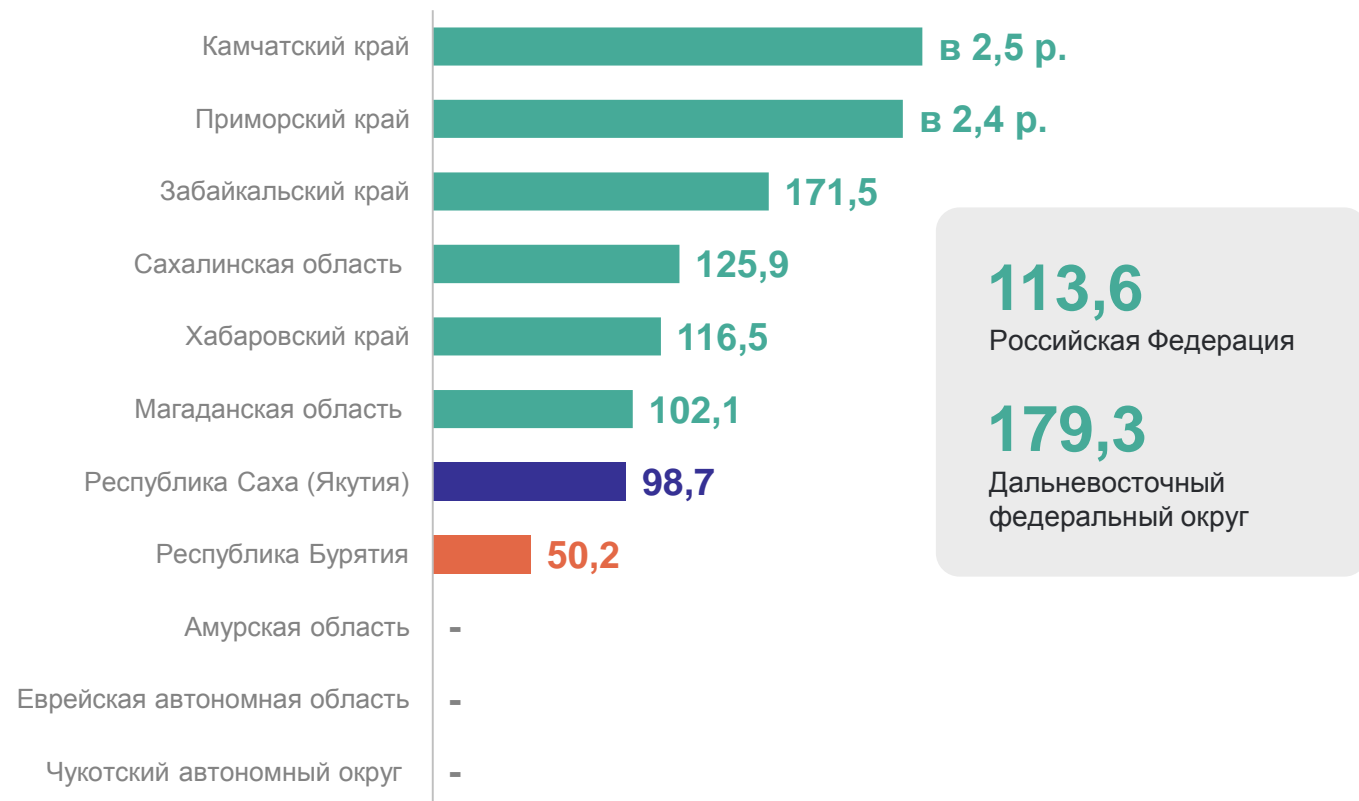
* Без субъектов малого предпринимательства, кредитных организаций, государственных (муниципальных) учреждений, некредитных финансовых организаций.

САЛЬДИРОВАННЫЙ ФИНАНСОВЫЙ РЕЗУЛЬТАТ*

январь – май 2024 г. в % к январю – маю 2023 г.**

САХА(ЯКУТИЯ)СТАТ

Значения по регионам Дальневосточного федерального округа



* Без субъектов малого предпринимательства, кредитных организаций, государственных (муниципальных) учреждений, некредитных финансовых организаций.

** По сопоставимому кругу организаций в соответствии с методологией бухгалтерского учета. Прочерки означают, что в одном или в обоих сопоставляемых периодах был получен отрицательный финансовый результат.